



Schnelles Hosting. Garantiert.



webgo Premiumpartner

Infobroschüre

www.webgo.de/partnerprogramm



webgo Premiumpartnerprogramm

Ihre Vorteile



webgo Premiumpartner werden – es lohnt sich!

Empfehlen Sie die attraktiven webgo Produkte weiter und wir bedanken uns bei Ihnen mit tollen Prämien! Als direkter webgo Premiumpartner profitieren Sie von zusätzlichen Vorteilen, wie erhöhten Prämien und Sondertarifen mit verbesserten Konditionen.



Kostenlos anmelden



**Eigenen Individuellen
Gutscheincode**



**Provisionen bis zu
120 € pro Produkt**



**Schnelle Sales- und
Leadvalidierung**



Persönliche Betreuung



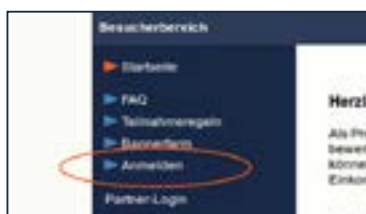
30 Tage Cookie-Lifetime

So funktioniert's

In wenigen Schritten zu Ihren Provisionen

So einfach geht's

In nur sechs Schritten gelangen Sie ganz einfach von der Anmeldung bei webgo Partnerprogramm zur Auszahlung Ihrer Provisionen.



Anmelden

Melden Sie sich auf premium.webgo.de beim webgo Partnerprogramm an. Die Anmeldung ist kostenlos und unverbindlich. Sie erhalten kurze Zeit nach der Anmeldung per E-Mail die Anmeldedaten für Ihren persönlichen Zugang und Sie können sofort loslegen.



Steuerformular ausfüllen

Vervollständigen Sie ggfs. fehlende Angaben zu Ihrem Steuerstatus und füllen Sie einmalig das Steuerformular aus (siehe Download) und senden Sie es unterschrieben per Post, Fax oder E-Mail an uns zurück. Ohne dieses Formular können keine Provisionen ausgeschüttet werden.



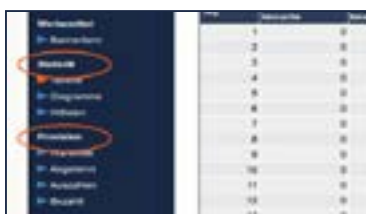
Werbemittel auswählen

Unter dem Punkt „Werbemittel“ finden Sie Logos, Banner und andere Werbemittel. Wählen Sie die passenden Werbemittel aus, die Sie auf Ihrer/Ihren Website/s einbinden möchten.



Werbemittel einbinden

Kopieren Sie einfach den Code des entsprechenden Werbemittels und fügen Sie ihn auf Ihrer Seite an der gewünschten Stelle ein – fertig. Bei einem Klick auf Ihren Banner wird der potentielle Kunde per Cookie automatisch von webgo identifiziert und kann bei Vertragsabschluss Ihnen zugordnet werden.



Sales verwalten

Über die Punkte „Statistik“ und „Provision“ sehen Sie, wie häufig Ihr/e Banner angeklickt wurden und eine übersichtlich sortierte Auflistung Ihrer anstehenden und bereits ausgezahlten Provisionen.




Auszahlung beantragen

Um eine Ausschüttung Ihrer Provisionen zu beantragen, wählen Sie den Punkt „Auszahlen“ (unter „Provision“). Dort können Sie für erfolgreiche Sales die jeweilige Ausschüttung beantragen. Beachten Sie, dass jeweils ab einem Guthaben von 100 € eine Auszahlung stattfinden kann.

Individueller Gutscheincode

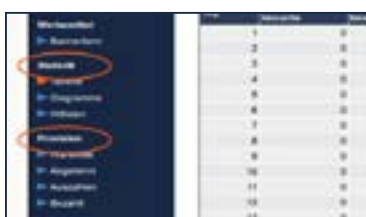
Sales steigern leicht gemacht

So einfach geht's




Gutscheinbezeichnung bestimmen

Teilen Sie uns einfach die gewünschte Bezeichnung Ihres individuellen Gutscheincodes mit. Für die Bezeichnung können Sie zum Beispiel den Namen Ihres Unternehmens oder Ihrer Domain wählen.



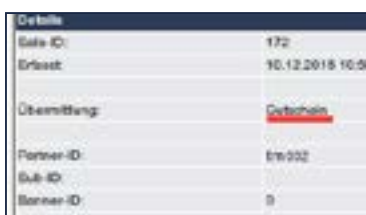
Gutscheinverkäufe einsehen

Nachdem ein Besucher Ihrer Seite mit Ihrem Gutscheincode ein Produkt auf webgo.de bestellt und dieses im Kundenmenü aktiviert, erhalten Sie eine Informationsmail über den erfolgten Verkauf. Der Verkauf wird Ihnen im Menüpunkt /Warteliste angezeigt. Unter dem Menüpunkt Statistik, können Sie sich einen Überblick über Ihre Verkäufe verschaffen.



Verkaufsdetails einsehen

Unter dem Menüpunkt Warteliste werden Ihnen Informationen zu dem Sale wie Datum und Provisionshöhe angezeigt. Für die Verakufsquellenangabe klicken Sie auf auf die Lupe, welche sich rechts im Fenster bei jedem Sale angezeigt wird.



Verkaufsquelle einsehen


In der Detailansicht zu jedem Verkauf werden Ihnen Informationen zu dem Ursprung des Sales angezeigt. In dem Feld „Übermittlung“ sehen Sie Angaben wie Cookies oder Gutschein. Sollte Ihr vermittelter Kunde einen Gutschein eingegeben haben, erscheint hier Gutschein in dem Feld.



Auszahlung von Provisionen beantragen

Um eine Ausschüttung Ihrer freigegebenen Provisionen zu beantragen, wählen Sie den Punkt „Auszahlen“ (unter „Provision“) aus. Hier können Sie für erfolgreiche Sales die jeweilige Ausschüttung beantragen. Beachten Sie bitte, dass eine Auszahlung ab einem Guthaben von 100 € erfolgt.

Mein Team und ich sind gerne für Sie da.



Philip Malhotra

Affiliate Manager

Telefon

040 / 605 900 395

E-Mail

premium@webgo.de

Internet

www.webgo.de/kontakt